



SEMANA MUNDIAL
DEL ESPACIO
MÉXICO

**REGISTRO DE
SEDES**

Tabla de contenido

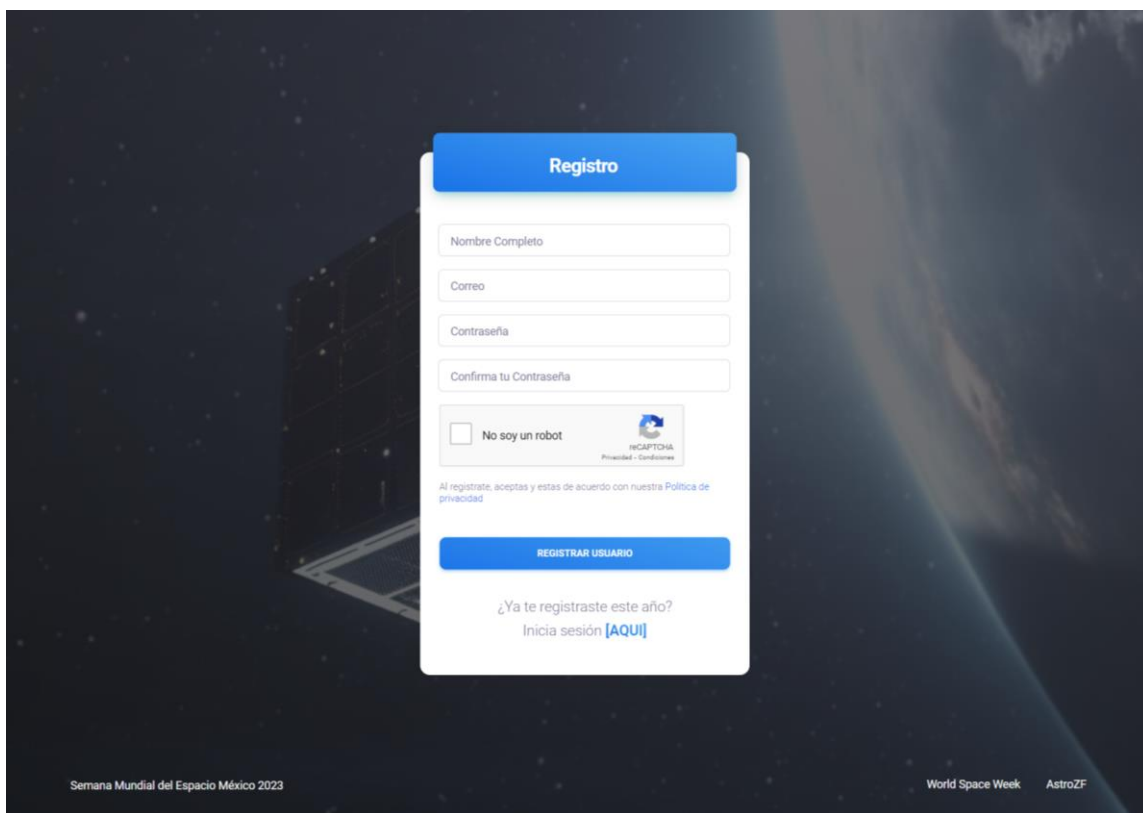
Registra tu Usuario.....	2
Inicia sesión.....	3
Alta de Sede	4
Ver los datos de la Sede.....	6
Editar Sede.....	7
Eliminar Sede.	8
Vista Pública	9
Cerrar Sesión	10

Registra tu Usuario

Registra tu usuario en: <http://sme-mexico.space/2023/LDZLw55y/regUsr.php>

- a) Ingresa tu nombre completo.
- b) Ingresa un correo electrónico válido.
- c) Introduce una contraseña de mínimo 8 caracteres.
- d) Repite la contraseña
- e) Introduce el captcha.
- f) Da clic en Registrar Usuario.

Una vez hecho esto te llegará un correo de confirmación con tu usuario y contraseña.



The image shows a registration form titled "Registro" with the following fields and elements:

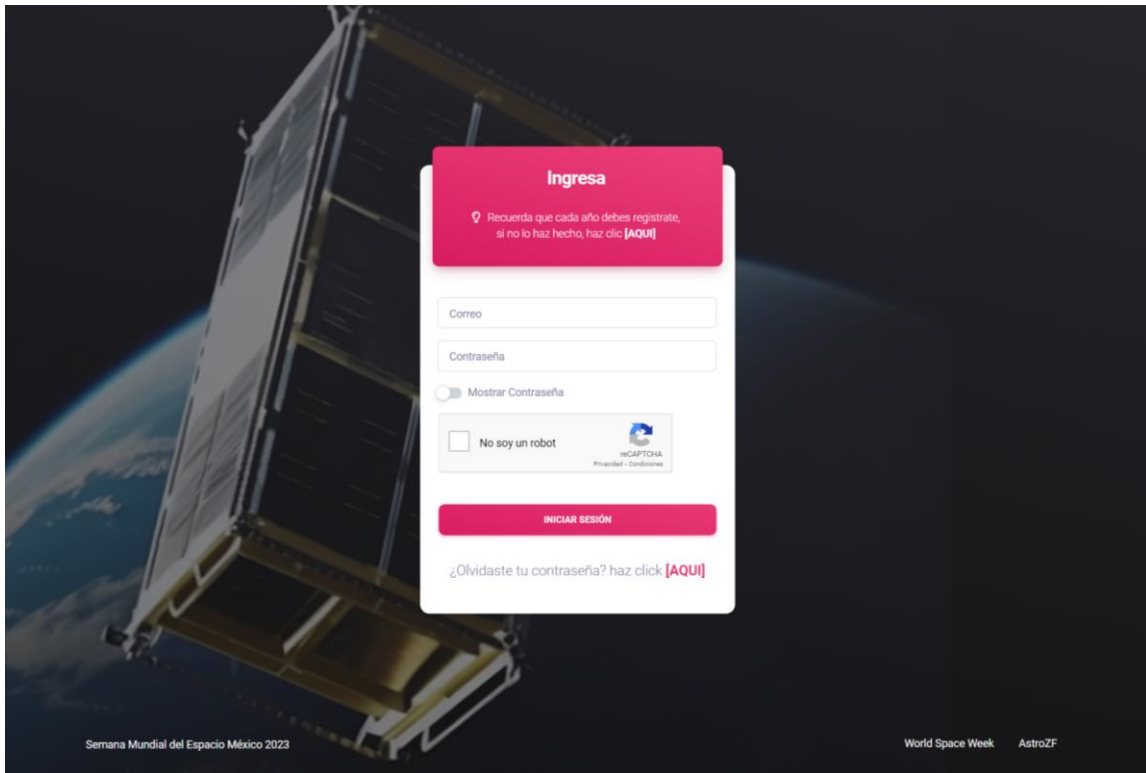
- Nombre Completo
- Correo
- Contraseña
- Confirma tu Contraseña
- No soy un robot (with a CAPTCHA icon and "Recaptcha Privacidad - Condiciones" text)
- Al registrarte, aceptas y estás de acuerdo con nuestra Política de privacidad
- REGISTRAR USUARIO (button)
- ¿Ya te registraste este año?
Inicia sesión [\[AQUI\]](#)

At the bottom of the page, there is text: "Semana Mundial del Espacio México 2023" on the left and "World Space Week AstroZF" on the right.

Inicia sesión

Ingresa a: <http://sme-mexico.space/2023/LDZLw55y/>

- g) Ingresa tu Usuario, el correo electrónico que proporcionaste, es tu usuario
- h) Ingresa tu contraseña.
- i) Ingresa el captcha. Recuerda, captura solo el resultado de la operación.
- j) Da clic en Iniciar Sesión.



Alta de Sede

Una vez que iniciaste sesión se te desplegará la siguiente pantalla.

- 1) Da clic en SEDES y luego clic en **Agregar Sede**

PANEL DE USUARIO
Zaira Friné Acosta Durán Salir

MIS DATOS

Mis Sedes Registradas 0

Mis Actividades 0

Mis Asistentes Reportados

Total Asistentes Hombre+18

Total Asistentes Mujer+18

Total Asistentes Hombre-18

Total Asistentes Mujer-18

Manuales de Usuario

- Alta de Sedes
- Alta de Actividades
- Reporte de Actividades
- Obtención de Reconocimientos
- Formato de Reconocimientos

Tareas pendientes

ACTIVIDAD

- Realizar el reporte de Actividades
- Descargar el formato de constancia para participantes

Actividades Compartidas

Son actividades que otras sedes comparten para que tu también puedas agregar a tu sede.

Más actividades sugeridas >>

Más actividades sugeridas >>

Semana Mundial del Espacio México 2022

World Space Week Astro ZF

- 2) Llena los datos de la Sede, Recuerda que los datos marcados con * son obligatorios.

PANEL DE USUARIO
Zaira Friné Acosta Durán Salir

Agregar Sede

Instrucciones

- + Llena cuidadosamente los campos que a continuación se presentan.
- + Todos los campos marcados con (*) son obligatorios.
- + No olvides dar clic en el botón 'Agregar sede', si sales de esta página o la actualizas perderás los cambios realizados.
- + Si deseas dar de alta más de una sede, Guarda una sede y espera a que se recargue la página.
- + Para mayor información consulta el [Manual de Alta de Sedes \[2.4 Mb\]](#).

DATOS DE LA SEDE

* Nombre Sede

Nombre completo, sin abreviaturas

* Dirección * Ciudad * Estado

Ingresar tu dirección. Ej. Insurgentes Sur 1685 Sin abreviaturas --Seleccionar--

* Tipo de Sede * Correo electrónico Sede Dirección Web

--Seleccionar-- usuario@dominio.com Tu sitio web o perfil de redes sociales, ingresa dirección completa Ej. http://www.misitio.com

DATOS DEL TITULAR DE LA SEDE

Título * Nombre del titular * Email del titular * Teléfono

Ej. Dr., Si el titular es el organizador de la sede, deberá repetir usuario@dominio.com 10 dígitos

Lic., Ing., los datos

C.

DATOS DEL ORGANIZADOR DE LA SEDE

ingreso@misistema.com
http://www.misitio.com

DATOS DEL TITULAR DE LA SEDE

Título	* Nombre del titular	* Email del titular	* Teléfono
Ej. Dr., Lic., Ing., C.	Si el titular es el organizador de la sede, deberá repetir los datos	usuario@dominio.com	10 dígitos

DATOS DEL ORGANIZADOR DE LA SEDE

Título	* Nombre del organizador	* Email del organizador	* Teléfono
Ej. Dr., Lic., Ing., C.	Si el titular es el organizador de la sede, deberá repetir los datos	usuario@dominio.com	10 dígitos

Logo de sede
Imágen JPG, PNG, JPEG, Elige un formato 'cuadrado', Ej. 400x400, 800x800

Clic y selecciona el archivo o arrástralo aquí

AGREGAR SEDE

Privacidad
Ayuda

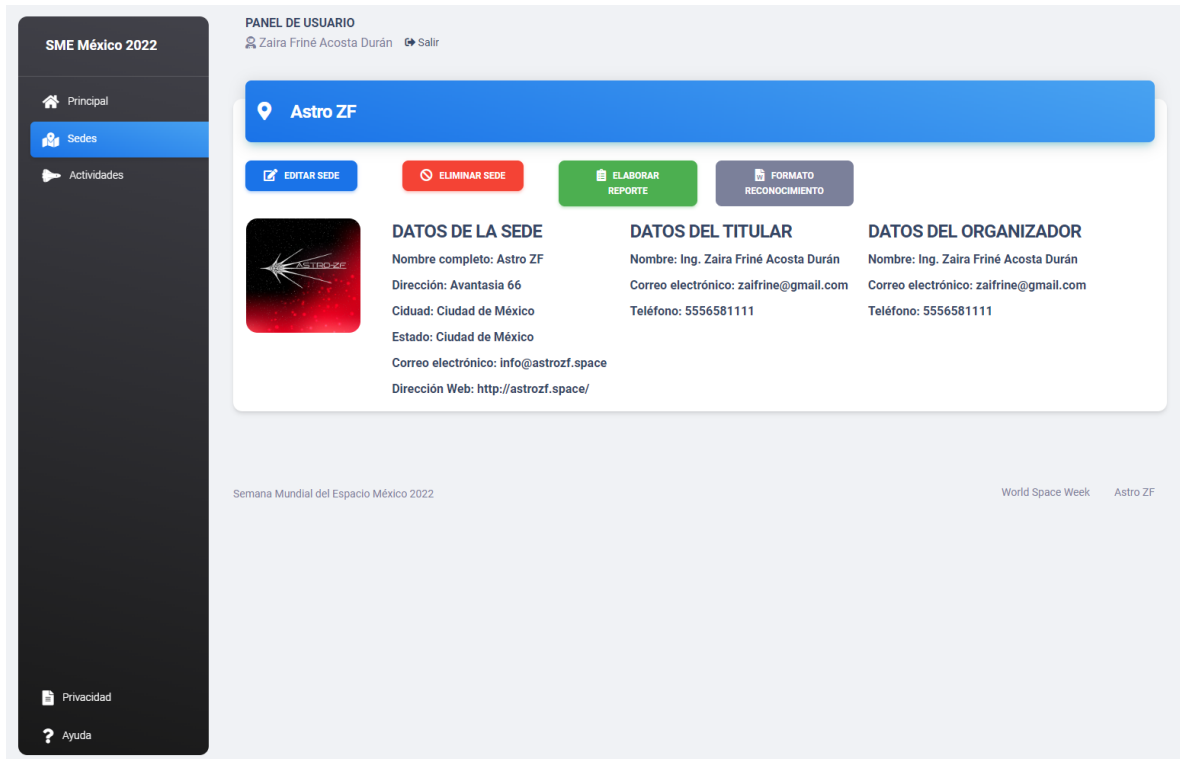
Semana Mundial del Espacio México 2022 World Space Week Astro ZF

- a) Nombre de la Sede.
- b) Dirección, Ciudad y selecciona el Estado.
- c) Selecciona el tipo de Sede, si no aparece listado, Selecciona "Otro..", y especifica
- d) Ingresa un correo valido para que contacten tu Sede. A Esta dirección se enviarán los reconocimientos de participación.
- e) Dirección web de la Sede (Campo no obligatorio). Puede ser una red social.
- f) Datos Titular de la Sede – El titular es quien otorga permiso sobre la sede, por ejemplo, el director o dueño de la sede
 - i) Ingresa el Título y Nombre del Titular de la Sede.
 - ii) Ingresa el correo electrónico del titular.
 - iii) Ingresa el teléfono del titular a 10 dígitos.
- g) Organizador de la Sede. El organizador es quien se encarga de la logística del evento, si el responsable es quién organiza, deberá repetir sus datos en estos campos.
 - i) Ingresa el Título y Nombre del Organizador de la Sede.
 - ii) Ingresa el correo electrónico del organizador.
 - iii) Ingresa el teléfono del organizador a 10 dígitos.
- h) Si tienes a la mano el Logo de tu sede, podrás cargarlo en este momento o bien, editando los datos de la sede posteriormente.
- i) Da clic en el botón azul con título "Agregar Sede".

Ver los datos de la Sede

Para ver tu Sede da clic en “Sedes” y posteriormente en “Mis Sedes”, aparecerá una ventana con la sede que acabas de dar de alta, con un menú, donde puedes:

- 1) Editar Sede. Te permite cambiar cualquier dato de tu sede agregada incluyendo el logo.
- 2) Eliminar Sede. Te permite eliminar la sede completa incluyendo sus actividades asociadas.
- 3) Elaborar reporte. Te permite elaborar tu reporte de actividades
- 4) Formato Reconocimiento. Te permite descargar el archivo para MsWord y editarlo para reconocer a los asistentes o ponentes de tu sede.




The screenshot shows a web interface for 'SME México 2022'. The user is logged in as 'Zaira Friné Acosta Durán'. The main content area displays details for the 'Astro ZF' venue. The interface includes a sidebar with navigation options: 'Principal', 'Sedes', 'Actividades', 'Privacidad', and 'Ayuda'. The main panel has a header for 'Astro ZF' and a menu with four options: 'EDITAR SEDE', 'ELIMINAR SEDE', 'ELABORAR REPORTE', and 'FORMATO RECONOCIMIENTO'. Below the menu, there are three columns of information: 'DATOS DE LA SEDE', 'DATOS DEL TITULAR', and 'DATOS DEL ORGANIZADOR'. The footer contains 'Semana Mundial del Espacio México 2022', 'World Space Week', and 'Astro ZF'.

PANEL DE USUARIO
Zaira Friné Acosta Durán Salir

Astro ZF

EDITAR SEDE **ELIMINAR SEDE** **ELABORAR REPORTE** **FORMATO RECONOCIMIENTO**

DATOS DE LA SEDE	DATOS DEL TITULAR	DATOS DEL ORGANIZADOR
 Nombre completo: Astro ZF Dirección: Avantasia 66 Ciduaad: Ciudad de México Estado: Ciudad de México Correo electrónico: info@astrozf.space Dirección Web: http://astrozf.space/	Nombre: Ing. Zaira Friné Acosta Durán Correo electrónico: zaifrine@gmail.com Teléfono: 5556581111	Nombre: Ing. Zaira Friné Acosta Durán Correo electrónico: zaifrine@gmail.com Teléfono: 5556581111

Semana Mundial del Espacio México 2022 World Space Week Astro ZF

Editar Sede.

En este apartado puedes editar tu Sede, Si te faltó o cambió un dato, puedes entrar a esta sección a modificar la información- Ten en cuenta que una vez que realices tu reporte de actividades al finalizar la SME no podrás realizar ningún cambio en tu sede.

- a) Recuerda que los campos marcados con un * son obligatorios.
- b) Al finalizar la modificación de información de tu Sede da clic en el botón azul con título "Guardar Cambios".
- c) Si no deseas modificar los datos clic en cancelar.

SME México 2022

Principal

Sedes

Actividades

Privacidad

Ayuda

PANEL DE USUARIO

Zaira Friné Acosta Durán Salir

Editar Sede

Instrucciones

- + Llena cuidadosamente los campos que a continuación se presentan.
- + Todos los campos marcados con * son obligatorios.
- + No olvides dar click en el botón "Guardar Cambios", si sales de esta página o la actualizas perderás los cambios realizados.
- + Si deseas dar de alta más de una sede, Guarda una sede y espera a que se recargue la página.
- + Para mayor información consulta el [Manual de Alta de Sedes \[2.4 Mb\]](#).

DATOS DE LA SEDE

* Nombre Sede

Astro ZF

Nombre completo, sin abreviaturas

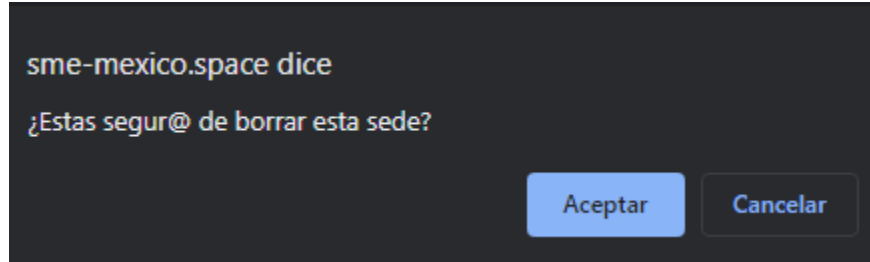
* Dirección	* Ciudad	* Estado
Avantasia 66	Ciudad de México	Ciudad de México
Ingresar tu dirección. Ej. Insurgentes Sur 1685		
* Correo selectrónico Sede	Sin abreviaturas	
info@astrozf.space	Dirección Web	
usuario@dominio.com	http://astrozf.space/	Tu sitio web o perfil de redes sociales, ingresa dirección completa
Ej. http://www.mistio.com		

DATOS DEL TITULAR DE LA SEDE

Título	* Nombre del titular	* Email del titular	* Teléfono
Ing.	Zaira Friné Acosta Durán	zalfine@gmail.com	5556581111
Ej. Dr., Lic., Ing., C.	Si el titular es el organizador de la sede, deberá repetir los datos		usuario@dominio.com
			10 dígitos

Eliminar Sede.

Al dar clic en el botón rojo con título “Eliminar Sede”, borrarás permanentemente los datos de tu sede y sus actividades asociadas. Si diste clic por error en dicho botón o te arrepientes, da clic en “Cancelar”



Aún, si por error aceptaste la eliminación de tu sede, no todo está perdido. Contáctanos para recuperar tu sede y actividades. info@sme-mexico.space

Vista Pública

Ubica tu sede en: <http://sme-mexico.space/2023/sedes.php>

Al ingresar verás la siguiente pantalla:



Estado: Ciudad de México
Ciudad: Ciudad de México
Dirección: Avantasia 66
Correo: info@astrozf.space
Web: <http://astrozf.space/>

Calendario de Actividades

< > Hoy

octubre de 2022

Mes Semana Día Agenda

lun	mar	mié	jue	vie	sáb	dom
26	27	28	29	30	1	2
3	4	5	6	7	8	9

Una vez comiences a cargar tus actividades se verán reflejadas en este calendario

Cerrar Sesión

Para cerrar tu sesión y salir del sistema, da clic en el botón a un lado de tu nombre.

PANEL DE USUARIO

 Zaira Friné Acosta Durán  Salir

