



SEMANA MUNDIAL
DEL ESPACIO
MÉXICO

REPORTE Y RECONOCIMIENTOS

Tabla de contenido

Introducción	2
Inicia sesión.....	2
Reporte de Actividad Individual	3
Reporte de Actividades.....	4
Paso 1/2 – Reporte de asistentes.....	4
Paso 2/2 – Reporte de evidencias	5
Reconocimientos	9
Reconocimientos para participantes	13
Cerrar Sesión	14

Introducción

Año con año, la SME México realiza un reporte de impacto de la celebración de la SMEMx con el fin de dar seguimiento a las actividades realizadas. Dicho reporte es enviado al comité organizador de la ONU, World Space Week Association.

Por lo que ponemos a disposición de aquellos que han registrado una sede, una herramienta de reporte de actividades que permita con facilidad tener el registro total de asistentes por género y edad.

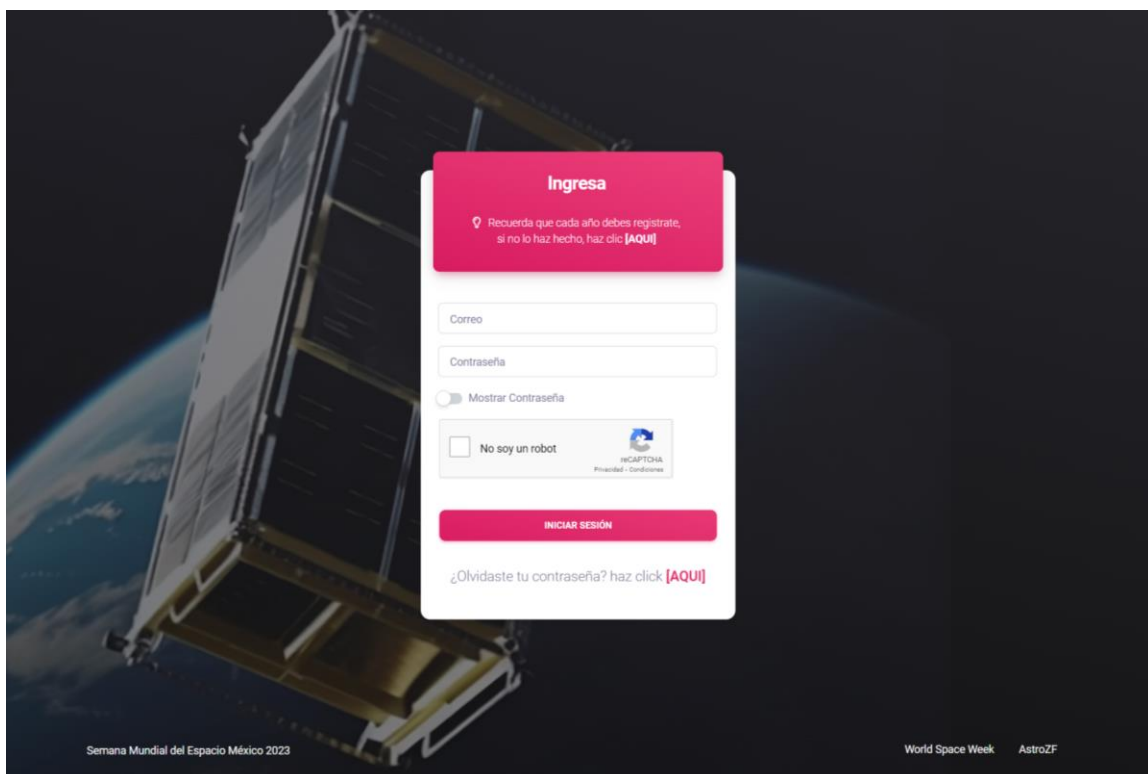
Con la elaboración del reporte, la SME México otorgará reconocimiento a la sede, al titular de la sede y al organizador de las actividades.

Tu reporte de actividades es muy importante. Lee cuidadosamente las instrucciones presentadas en este manual.

Inicia sesión

Ingresa a: <http://sme-mexico.space/2023/LDZLw55y/>

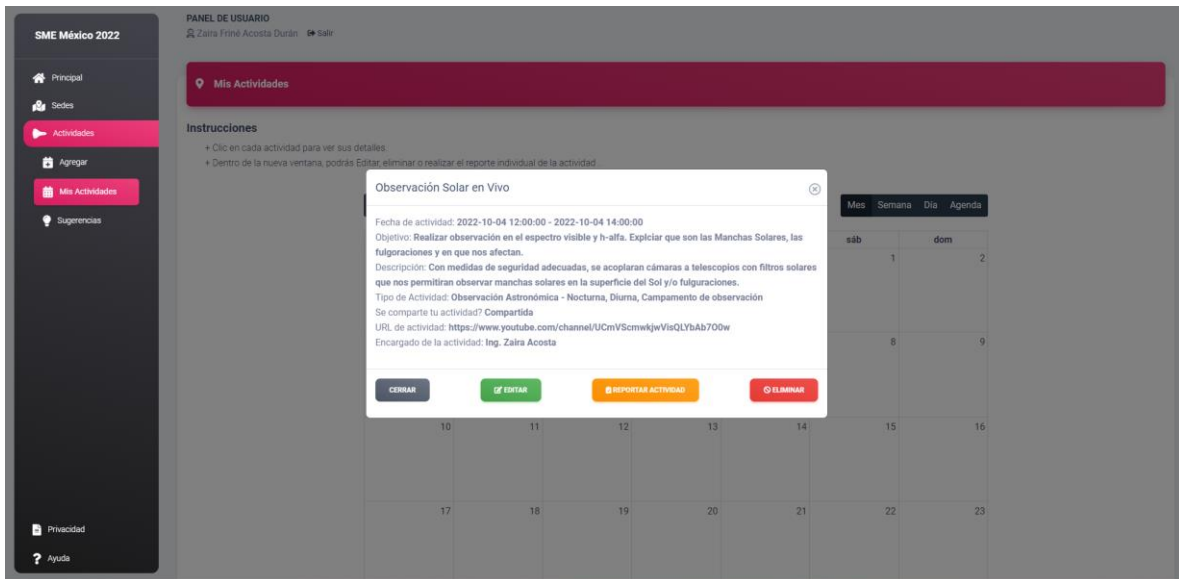
- Ingresa tu Usuario, el correo electrónico que proporcionaste, es tu usuario
- Ingresa tu contraseña.
- Ingresa el captcha. Recuerda, captura solo el resultado de la operación.
- Da clic en Iniciar Sesión.



Reporte de Actividad Individual

El reporte individual de actividades **no** permite la carga de evidencia, la carga de evidencia la podrás realizar en el apartado **“Reporte”** de acuerdo con lo especificado en el apartado **“Reporte de Actividades”** de este manual.

Para reportar de manera individual dirígete al apartado **“Mis Actividades”**, clic en la actividad que desees reportar y clic en la opción **“Reportar Actividad”**. En la nueva ventana que se abre, ingresa los datos que se solicitan. Si no tienes el total de asistentes por género y edad, solo anota el total de asistentes. Al finalizar, clic en **“Guardar Asistentes”**



The screenshot shows a user interface for 'SME México 2022'. The user is logged in as 'Zaira Fine Acosta Durán'. The main section is 'Mis Actividades'. A modal window titled 'Observación Solar en Vivo' is open, displaying the following details:

- Fecha de actividad: 2022-10-04 12:00:00 - 2022-10-04 14:00:00
- Objetivo: Realizar observación en el espectro visible y h-alfa. Explicar que son las Manchas Solares, las fulguraciones y en que nos afectan.
- Descripción: Con medidas de seguridad adecuadas, se acoplarán cámaras a telescopios con filtros solares que nos permitan observar manchas solares en la superficie del Sol y/o fulguraciones.
- Tipo de Actividad: Observación Astronómica - Nocturna, Diurna, Campamento de observación
- Se comparte tu actividad? Compartida
- URL de actividad: <https://www.youtube.com/channel/UCmVScmWkjvVisQLYbAb700w>
- Encargado de la actividad: Ing. Zaira Acosta

At the bottom of the modal are buttons: CERRAR, EDITAR, REPORTAR ACTIVIDAD, and ELIMINAR. In the background, a calendar grid is visible with dates from 10 to 23.

Reporte de actividad: Observación Solar en Vivo

Verifica que cada dato y la suma total sean correctos. Clic en Guardar Asistentes para continuar.

- Hombres Mayores de 18:
- Mujeres Mayores de 18:
- Hombres Menores de 18:
- Mujeres Menores de 18:
- Total Asistentes:

✓ La actividad se ha guardado correctamente

Reporte de Actividades

En el apartado “**Reporte**” podrás realizar el reporte de asistencia de todas tus actividades además de adjuntar la evidencia de tus actividades. Recuerda que para la obtención de reconocimientos es necesario realizar el reporte en este apartado.

Paso 1/2 – Reporte de asistentes

En este paso, deberás ingresar el número de asistentes a tus actividades. Considera lo siguiente:

- Verifica que **TODOS** los datos sean correctos, nombre de actividades, nombre de la sede, encargados, etc. Al elaborar el reporte **no** se podrá modificar ningún dato de la sede o actividad.
- Ingresa solo con números la cantidad de asistentes para cada actividad dependiendo de la columna.
- Si no hay asistentes para una actividad en específico, ingresa un cero, "0".
- Si no cuentas con el número de asistentes para las columnas estadísticas, llena únicamente la columna "**Total por Actividad**" y en los demás campos ingresa un cero, "0".
- El botón "**Guardar cambios**", guardará un borrador de tu reporte y podrás continuar posteriormente con el llenado del reporte.
- Al finalizar el reporte y carga de evidencias podrás generar un PDF con el reporte de Actividades.

Para comenzar con el reporte, Selecciona una Sede.

The screenshot shows the user interface for 'SME México 2022'. On the left is a dark sidebar with navigation options: Principal, Sedes, Actividades, Reporte (highlighted in green), and Reconocimiento. The main content area is titled 'PANEL DE USUARIO' and shows the user 'Zaira Friné Acosta Durán' with a 'Salir' link. Below this is a blue header for 'Reporte de Actividades Sede'. Underneath, there are instructions: '+ Elige una sede para reportar.', '+ Valida que las cantidades de asistencia sean correctos.', and two red 'RECUERDA!' boxes: 'El reporte tiene dos pasos, 1: captura de asistencia, 2: Carga de evidencia.' and 'Por cada sede, deberás cargar mínimo 4 fotos, máximo 6.'. A note states '+ El sistema es responsivo, sin embargo, te recomendamos realizar tu reporte en una computadora para mayor comodidad'. At the bottom, there is a dropdown menu for 'Sede' with the text '-Seleccionar-'.

A continuación, se mostrarán tus actividades que diste de alta para la sede seleccionada. Si has realizado el **reporte individual** de alguna de tus actividades, en este apartado se mostrarán los cambios realizados.

El renglón **“TOTAL SEDE”** viene en ceros

Llena cuidadosamente cada campo. La columna **“Total por actividad”** y el renglón **“Total de asistentes Sede”** se suman automáticamente.

PANEL DE USUARIO
Zaira Fitze Acosta Durán | Salir

Reporte de Actividades Sede

Instrucciones

- + Elige una sede para reportar.
- + Valida que las cantidades de asistencia sean correctas.
- ¡Importante!** El reporte tiene dos pasos: 1. Captura de asistencia; 2. Carga de evidencia.
- ¡Importante!** Por cada sede, debes cargar mínimo 4 fotos, máximo 6.
- + El sistema es responsivo, sin embargo, te recomendamos realizar tu reporte en una computadora para mayor comodidad.

* Sede
Astro ZF

PASO 1/2

Actividad	+18 Hombres	+18 Mujeres	-18 Hombres	-18 Mujeres	Total
Observación Solar en Vivo	5	10	15	10	40
TOTAL DE SEDE	5	10	15	10	40

ENVIAR REPORTE DE ASISTENCIA

Semana Mundial del Espacio México 2022 | World Space Week | Astro ZF

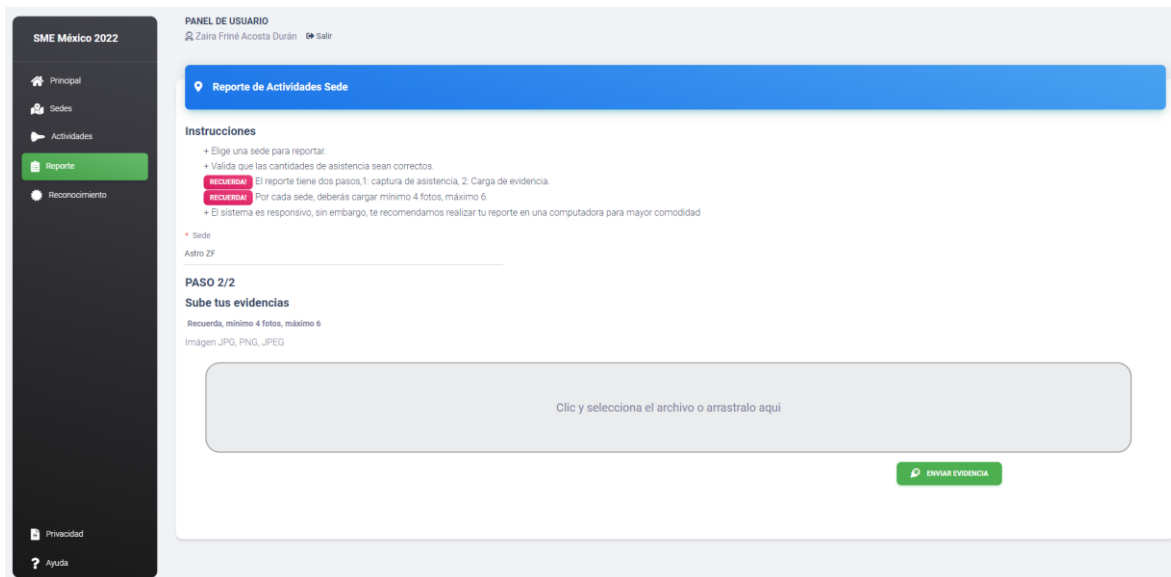
Al finalizar, clic en el botón **"Enviar evidencia"** para continuar con la carga de evidencia fotográfica.

Paso 2/2 – Reporte de evidencias

En este apartado deberás proporcionar las evidencias fotográficas de las actividades reportadas. Considera lo siguiente:

- Para la elaboración del reporte de actividades se requieren mínimo **4** fotografías, máximo **6**.
- Las fotografías deberán tener un tamaño menor o igual a **5 [Mb]**
- Los formatos aceptados son: **JPG, JPEG o PNG**.
- Si requieres modificar tu fotografía te recomendamos la herramienta gratuita **GIMP**
- **¡Precaución!** **NO** actualices esta página, de lo contrario deberás comenzar desde el principio.

Arrastra y suelta tus fotografías en el campo indicado, o haz clic en el campo para seleccionar tus fotografías. Puedes cargar de una en una, o las 4 o 6 al mismo tiempo.



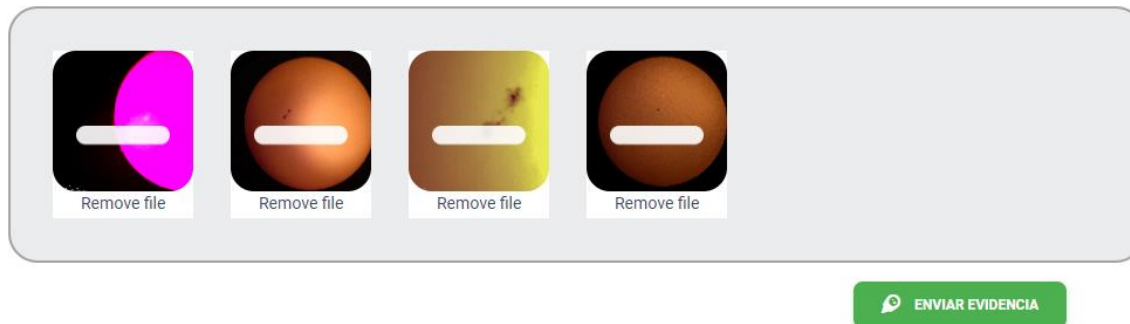
Una vez seleccionadas, clic en el botón "Enviar Evidencia"

PASO 2/2

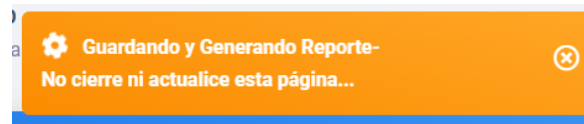
Sube tus evidencias

Recuerda, mínimo 4 fotos, máximo 6

Imágen JPG, PNG, JPEG



Una vez cargadas las evidencias se notificará sobre la carga y envío del reporte de actividades.



Podrás visualizar tu reporte en la sección “Sedes” y clic en “**Descargar Reporte**”

PANEL DE USUARIO
Zaira Friné Acosta Durán

Astro ZF

DESCARGAR REPORTE **GENERAL CONSTANCIAS** **FORMATO RECONOCIMIENTO**

DATOS DE LA SEDE
Nombre completo: Astro ZF
Dirección: Avantasia 66
Ciudad: Ciudad de México
Estado: Ciudad de México
Correo electrónico: info@astrozf.space
Dirección Web: http://astrozf.space/

DATOS DEL TITULAR
Nombre: Ing. Zaira Friné Acosta Durán
Correo electrónico: zalfrine@gmail.com
Teléfono: 5556581111

DATOS DEL ORGANIZADOR
Nombre: Ing. Zaira Friné Acosta Durán
Correo electrónico: zalfrine@gmail.com
Teléfono: 5556581111

GALERIA

ASISTENTES
Hombres +18: 5 Mujeres +18: 10 Hombres -18: 15 Mujeres -18: 10 Total: 40

A la par recibirás un correo con la notificación de tu reporte de actividades completado:

GRACIAS POR PARTICIPAR EN LA SEMANA MUNDIAL DEL ESPACIO MÉXICO 2022

La sede: Astro ZF ha realizado su reporte de actividades correspondiente a la SMEMex'22.

Hemos adjuntado tu reporte de actividades a este correo. Pero también podrás consultarlo en el portal de tu sede.

No olvides generar tus constancias ingresando al portal y en tu sede, haz clic en 'Generar Constancias'.

Recuerda que también puedes descargar el Formato de reconocimiento que podrías llenar con tus datos y expedir a los participantes en tu sede.

Iniciar Sesión

Para asistencia técnica comuníquese a info@sme-mexico.space

World Space Week 2022 | AEM | Hacia el Espacio

Adjunto en el correo, encontrarás también tu reporte de actividades.

1

2

Semana MUNDIAL del ESPACIO 21 México

Registro de participantes por actividad
Nombre de la Sede: Astro ZF
Estado: Ciudad de México, Ciudad: Ciudad de México


Actividad	Resolución 10.0x10.0	Resolución 15.0x15.0	Resolución 20.0x20.0	Resolución 30.0x30.0	Total
Observación Solar en Vivo	5	10	15	10	40
Total:	5	10	15	10	40

12

Semana Mundial del Espacio México 2022

Semana MUNDIAL del ESPACIO 21 México

Evidencia fotográfica
Nombre de la Sede: Astro ZF
Estado: Ciudad de México, Ciudad: Ciudad de México



22

Semana Mundial del Espacio México 2022

Reconocimientos

Una vez entregado el reporte completo (Asistencia y evidencias) podrás generar tus reconocimientos. Considera lo siguiente:

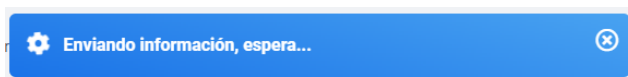
- Por cada sede que hayas realizado tu **reporte completo** podrás generar reconocimientos para la Sede, Titular y Organizador.
- El reporte individual de actividades **no** genera reconocimientos, debes ingresar al apartado “Reporte” y realizar el **reporte completo**.
- Una vez generados los reconocimientos no podrás volver a generarlos, pero estarán disponibles para su descarga en la sección “**Mis sedes**”

Para generar los reconocimientos, puedes ingresar al menú “Sedes”. Selecciona la opción “Generar Reconocimientos”:

The screenshot shows a user dashboard for 'Astro ZF'. The left sidebar contains navigation options: Principal, Sedes (selected), Actividades, Reporte, Reconocimiento, Privacidad, and Ayuda. The main content area is titled 'Astro ZF' and includes three buttons: 'DESCARGAR REPORTE', 'GENERAR RECONOCIMIENTOS' (highlighted in green), and 'FORMATO RECONOCIMIENTO'. Below these are three sections: 'DATOS DE LA SEDE' (with a logo), 'DATOS DEL TITULAR', and 'DATOS DEL ORGANIZADOR'. A 'GALERIA' section displays four images. At the bottom, an 'ASISTENTES' section shows counts for men and women in two categories, totaling 40.

ASISTENTES	
Hombres +18: 5	Mujeres +18 10
Hombres -18 15	Mujeres -18 10
Total: 40	

Este proceso puede tardar un minuto, por favor sea paciente y espere la notificación de envío correcto.



Cuando los reconocimientos estén listos, podrás descargarlos desde el menú tu página

The screenshot shows a user dashboard for 'Astro ZF'. On the left is a dark sidebar with navigation options: Principal, Sedes (highlighted), Actividades, Reporte, Reconocimiento, Privacidad, and Ayuda. The main content area is titled 'PANEL DE USUARIO' and shows the user's name 'Zaira Friné Acosta Durán' and a 'Salir' button. Below this is a blue header with the location 'Astro ZF'. Three buttons are visible: 'DESCARGAR REPORTE', 'DESCARGAR CONSTANCIAS', and 'FORMATO RECONOCIMIENTO'. The dashboard is divided into three columns: 'DATOS DE LA SEDE' (Astro ZF details), 'DATOS DEL TITULAR' (Zaira Friné Acosta Durán details), and 'DATOS DEL ORGANIZADOR' (Zaira Friné Acosta Durán details). Below these is a 'GALERIA' of four images. At the bottom, an 'ASISTENTES' section shows counts: Hombres +18: 5, Mujeres +18: 10, Hombres -18: 15, Mujeres -18: 10, Total: 40. Footer text includes 'Semana Mundial del Espacio México 2022' and 'World Space Week Astro ZF'.

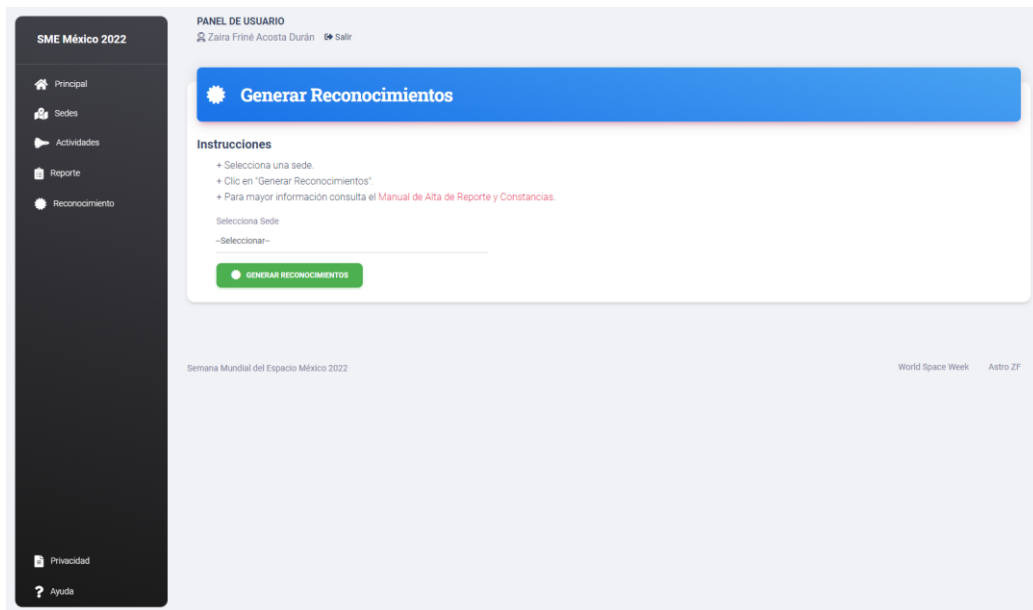
O bien, podrás descargarlos desde el correo que se envió al responsable de las sedes, titular y organizador

The screenshot shows an email notification with a blue header and the text: 'GRACIAS POR PARTICIPAR EN LA SEMANA MUNDIAL DEL ESPACIO MÉXICO 2022'. The body of the email states: 'La sede: Astro ZF ha generado sus reconocimientos de participación en la SMEMex'22. Hemos adjuntado tus reconocimientos de participación en este correo. Pero también podrás consultarlo en el portal de tu sede. No olvides reconocer a tus participantes, ponentes, talleristas, etc.. Ingresa al portal y en tu sede, descarga el 'Formato de reconocimiento'. Below the text is a blue button labeled 'Iniciar Sesión'. At the bottom, it says 'Para asistencia técnica comunícate a info@sme-mexico.space' and includes logos for World Space Week, AEM, and Hacia el Espacio.

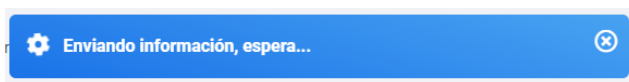
2 archivos adjuntos



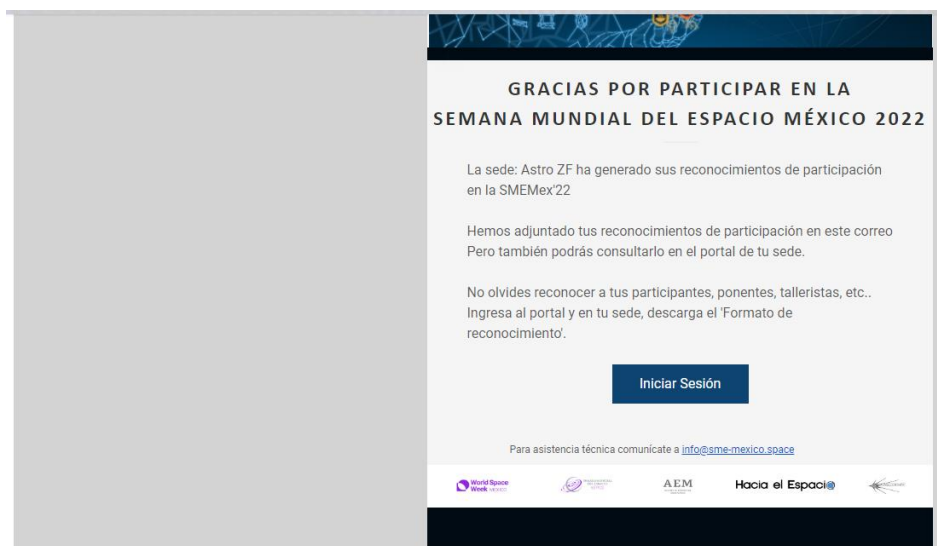
También puedes generar tus reconocimientos desde la opción “Reconocimientos”. Selecciona una sede y clic en el botón “**Generar Reconocimientos**”



Este proceso puede tardar un minuto, por favor sea paciente y espere la notificación de envío correcto.



Al Finalizar correctamente el proceso, aparecerá una notificación indicando que el proceso fue correcto. Y recibirás un correo electrónico con tus documentos.



2 archivos adjuntos



Cuando los reconocimientos estén listos, también podrás descargarlos desde la opción “Mis Sedes”.

SME México 2022

PANEL DE USUARIO
Zaira Friné Acosta Durán Salir

Astro ZF

DESCARGAR REPORTE DESCARGAR CONSTANCIAS FORMATO RECONOCIMIENTO

DATOS DE LA SEDE
Nombre completo: Astro ZF
Dirección: Avantasia 66
Ciudad: Ciudad de México
Estado: Ciudad de México
Correo electrónico: info@astrozf.space
Dirección Web: http://astrozf.space/

DATOS DEL TITULAR
Nombre: Ing. Zaira Friné Acosta Durán
Correo electrónico: zaifrine@gmail.com
Teléfono: 5556581111

DATOS DEL ORGANIZADOR
Nombre: Ing. Zaira Friné Acosta Durán
Correo electrónico: zaifrine@gmail.com
Teléfono: 5556581111

GALERIA

ASISTENTES

Hombres +18: 5	Mujeres +18: 10	Hombres -18: 15	Mujeres -18: 10	Total: 40
----------------	-----------------	-----------------	-----------------	-----------

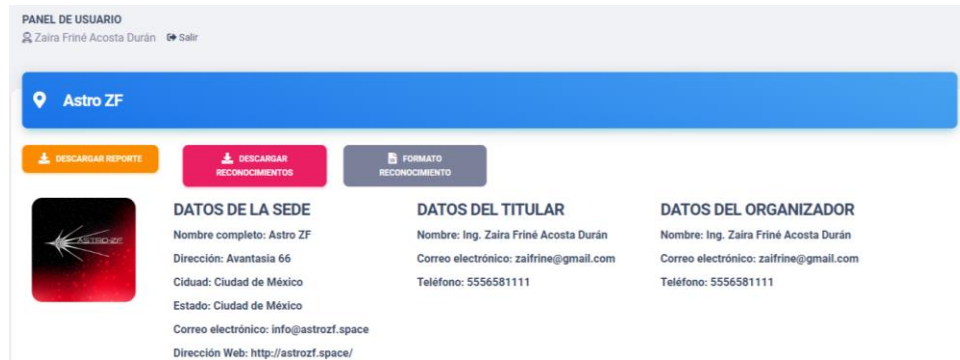
Privacidad Ayuda

Semana Mundial del Espacio México 2022 World Space Week Astro ZF

Reconocimientos para participantes

Para expedir reconocimientos a los participantes de la SMEMx en tu sede, te recomendamos descargar el “**Formato de reconocimiento**” desde la sección “**Mis Sedes**”. Este formato permite que la sede expida reconocimientos al Staff, Ponentes o Conferencistas, Voluntarios y demás participantes que consideren pertinentes.

El formato estará disponible al momento de dar de alta la sede.



PANEL DE USUARIO
Zaira Friné Acosta Durán Salir

Astro ZF

DESCARGAR REPORTE DESCARGAR RECONOCIMIENTOS FORMATO RECONOCIMIENTO

DATOS DE LA SEDE
Nombre completo: Astro ZF
Dirección: Avantasia 66
Ciudad: Ciudad de México
Estado: Ciudad de México
Correo electrónico: info@astrozf.space
Dirección Web: http://astrozf.space/

DATOS DEL TITULAR
Nombre: Ing. Zaira Friné Acosta Durán
Correo electrónico: zaifrine@gmail.com
Teléfono: 5556581111

DATOS DEL ORGANIZADOR
Nombre: Ing. Zaira Friné Acosta Durán
Correo electrónico: zaifrine@gmail.com
Teléfono: 5556581111

En el formato editable podrás agregar el nombre de los responsables, titulares u organizadores de la sede para que firmen el reconocimiento. Además, en la parte inferior derecha podrás agregar el logotipo de tu sede.



SEMANA MUNDIAL DEL ESPACIO MEXICO World Space Week MEXICO

El Espacio para la Sostenibilidad
4 - 10 / Octubre / 2022

La organización de la
SEMANA MUNDIAL DEL ESPACIO MÉXICO 2022
Extiende el siguiente:
RECONOCIMIENTO
A: **[Insertar Nombre]**

Nombre, firma y puesto de Directivo Nombre, firma y puesto de Directivo

Por la organización de actividades para la celebración de la Semana Mundial del Espacio México 2021: "La Mujer en el Espacio", realizada del 4 al 10 de octubre de 2021.

World Space Week MEXICO SEMANA MUNDIAL DEL ESPACIO MEXICO AEM Logo de tu institución

Cerrar Sesión

Para cerrar tu sesión y salir del sistema, da clic en el botón a un lado de tu nombre.

PANEL DE USUARIO

 Zaira Friné Acosta Durán  Salir

