



SEMANA MUNDIAL
DEL ESPACIO
MÉXICO

**REGISTRO DE
ACTIVIDADES**

Tabla de contenido

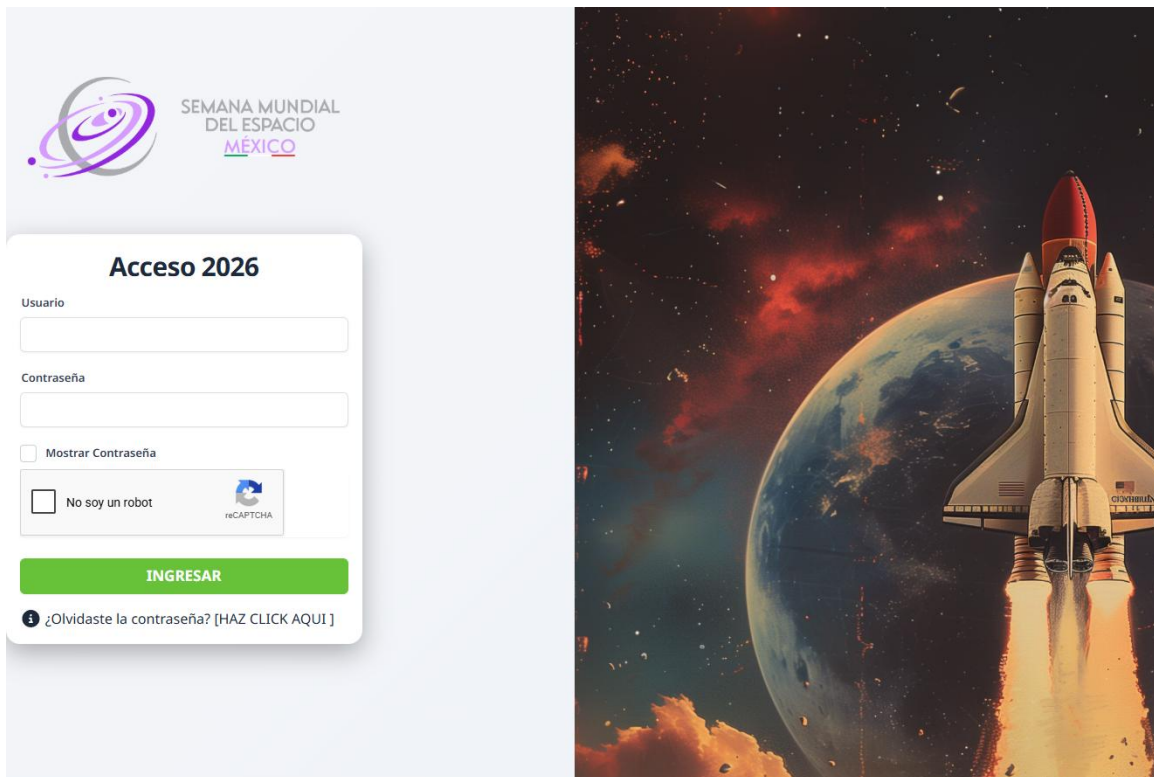
<i>Inicia sesión.....</i>	<i>2</i>
<i>Alta Actividad.....</i>	<i>3</i>
<i>Mis Actividades</i>	<i>5</i>
<i>Vista Pública</i>	<i>7</i>
<i>Cerrar Sesión</i>	<i>8</i>

Inicia sesión

Ingresa a: <https://sme-mexico.space/2026/panel/index.php>

Ingresa tu Usuario, el correo electrónico que proporcionaste, es tu usuario

- Ingresa tu contraseña.
- Ingresa el captcha. Recuerda, captura solo el resultado de la operación.
- Da clic en Iniciar Sesión.



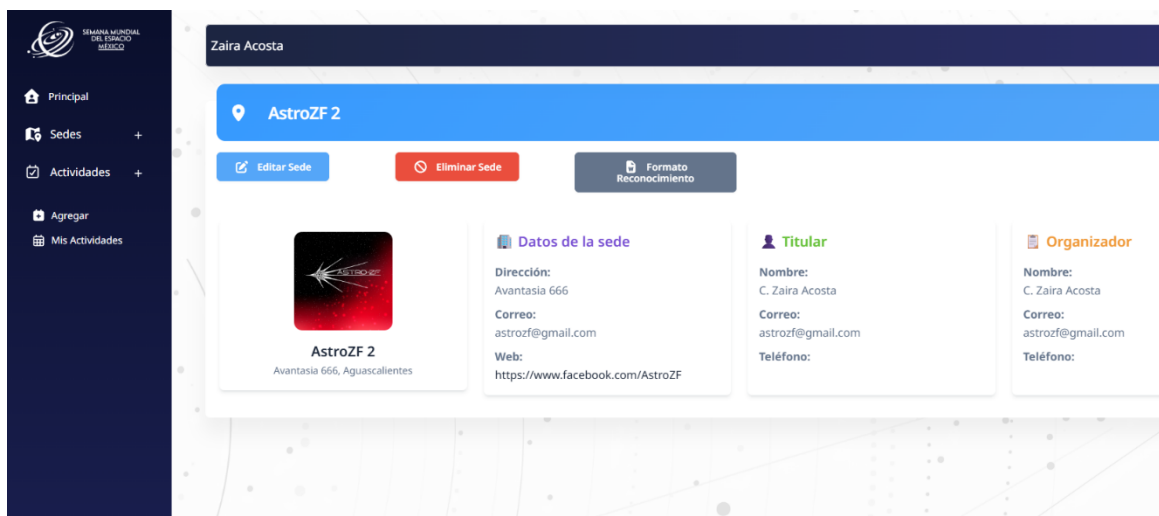
The image shows a login interface on the left and a space-themed background image on the right. The login form, titled "Acceso 2026", includes a logo for "SEMANA MUNDIAL DEL ESPACIO MÉXICO" at the top. It features input fields for "Usuario" and "Contraseña", a "Mostrar Contraseña" checkbox, a "No soy un robot" checkbox with a reCAPTCHA logo, and a green "INGRESAR" button. A link for "¿Olvidaste la contraseña? [HAZ CLICK AQUI]" is at the bottom. The background image depicts a space shuttle launching from Earth, with a large, glowing red nebula in the sky.

Alta Actividad

Para agregar una actividad, primero debes registrar una Sede donde se llevará a cabo la actividad, Consulta el “Manual: Alta Sede SME Mex” para saber cómo dar de alta una sede. A continuación, te explicamos como registrar tus actividades:

Una vez que inicies sesión se desplegará una pantalla con el siguiente menú

1. Da clic en el menú ACTIVIDADES, luego clic en AGREGAR



2. Llena los datos que se te solicitan. Los campos marcados con un * Son obligatorios

- Fecha y Hora - Ej: 2022-10-04 14:00 - 2022-10-04 15:00

2022-10-01 00:00 - 2022-11-30 00:00

<

Octubre

>

2022

>

Lu	Ma	Mi	Ju	Vi	Sa	Do	Lu	Ma	Mi	Ju	Vi	Sa	Do
26	27	28	29	30	1	2	31	1	2	3	4	5	6
3	4	5	6	7	8	9	7	8	9	10	11	12	13
10	11	12	13	14	15	16	14	15	16	17	18	19	20
17	18	19	20	21	22	23	21	22	23	24	25	26	27
24	25	26	27	28	29	30	28	29	30	1	2	3	4
31	1	2	3	4	5	6	5	6	7	8	9	10	11

0

>

: 00

>

0

>

: 00

>

2022-10-01 00:00 - 2022-11-30 00:00

CANCELAR

APLICAR

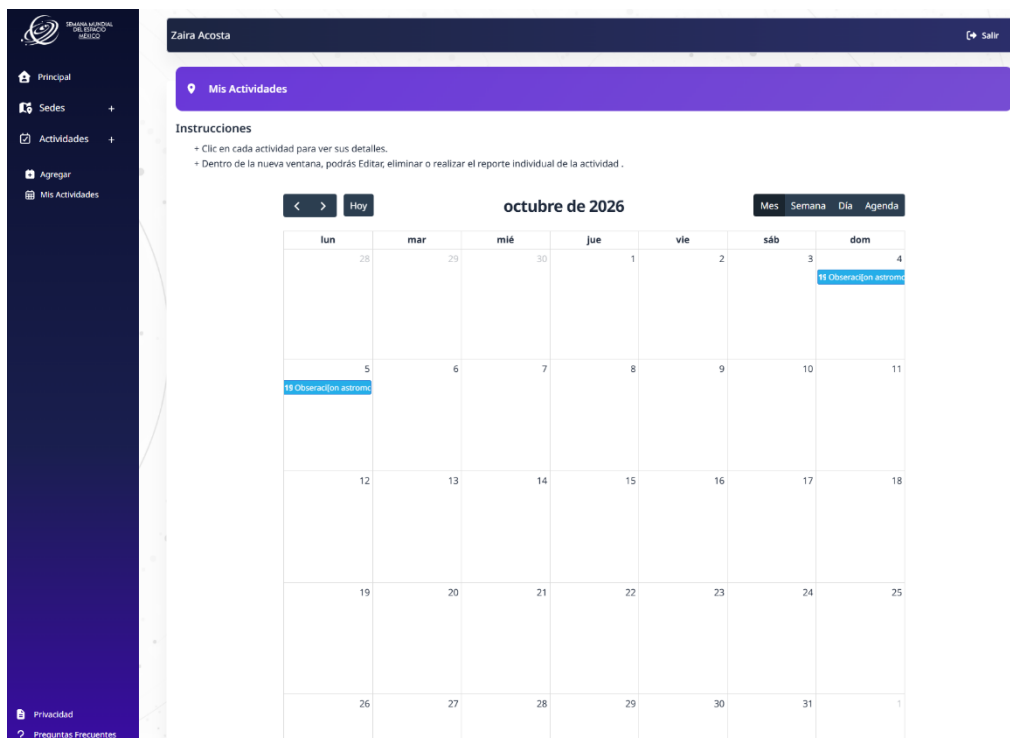
Se transmitirá en vivo tu actividad?

- Color:
- 
- Color:
- 233 30 99
- R G B

- ✓ Actividad Modificada Correctamente.
Visita Mis Actividades para más detalles,
o agrega otra actividad

Mis Actividades

En la opción MI ACTIVIDADES verás todas las actividades que has agregado. Considera que en este calendario se verán reflejadas todas las actividades de todas tus sedes con el fin de ayudarte a visualizar en que momento se llevan a cabo actividades simultaneas



Si das clic en alguna actividad aparecerá una ventana donde podrás Ver, Editar, Borrar o Cerrar el cuadro de diálogo que se abrió.

★ **Obserac[i]on astromonica**
2026-10-04 19:00:00 - 2026-10-05 04:00:00

🎯 **OBJETIVO**
Obserac[i]on astromonica

📄 **DESCRIPCIÓN**
Obserac[i]on astromonica

🔖 **TIPO DE ACTIVIDAD**
Observación Astronómica - Nocturna, Diurna, Campamento de observación

⚠️ Si reportas, Verifica los datos y asegúrate que el total coincida antes de guardar.

♂ HOMBRES +18	♀ MUJERES +18
<input type="text" value="0"/>	<input type="text" value="0"/>
♂ HOMBRES -18	♀ MUJERES -18
<input type="text" value="0"/>	<input type="text" value="0"/>

Total de asistentes

Cerrar Editar Actividad Guardar Reporte Eliminar

Editar Actividad te permitirá cambiar, actualizar o corregir algún campo de tu actividad

Editar Actividad

Instrucciones

- Llena cuidadosamente los campos.
- Los campos con * son obligatorios.
- Guarda antes de salir o perderás cambios.
- Consulta el manual.

Datos de la actividad

* Lugar
Actividad 2

* Nombre de la actividad (Máx. 100 caracteres)
Observación astronómica
(0/150)

* Fecha y hora
2026-10-04 19:00 - 2026-10-05 04:00

* Tipo de actividad
Observación Astronómica - Nocturna, Diurna, Cr

* Objetivo (Máx. 100 caracteres)
Observación astronómica
(0/150)

* Descripción
Observación astronómica

■ ¿Transmitida en vivo? (Cámpameos donde podemos verlo)

Color en calendario

Guardar Actividad

Borrar Actividad eliminará permanentemente tu actividad. Si estas seguro clic en Aceptar:

¿Estas seguro de borrar esta actividad?

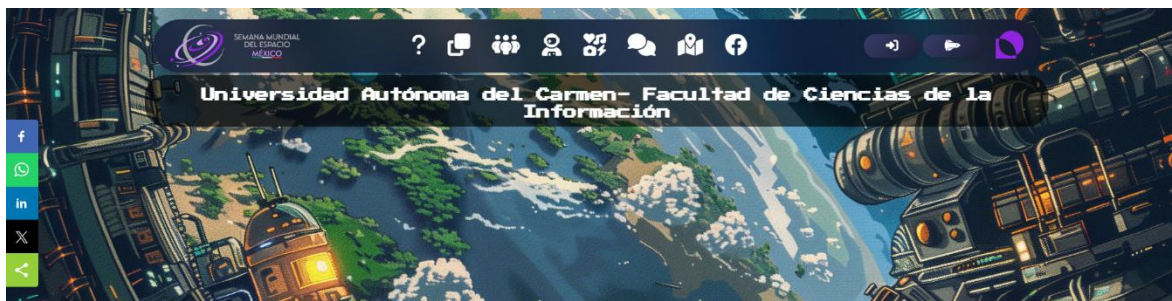
Aceptar **Cancelar**

Reportar Actividad te permitirá realizar un reporte individual por cada actividad si lo necesitas.

Estos datos se guardarán y se volverán a mostrar en el reporte general al finalizar todas tus actividades

Vista Pública

Conforme llenes tu sede de actividades, tu calendario personal y público reflejará tus actividades



Estado: Campeche
Ciudad: Ciudad del Carmen
Dirección: Edificio de Tecnologías de Información
Correo: rbarrera@pampano.unacar.mx
Web: www.unacar.mx

Calendario de Actividades

< > Hoy		octubre de 2025					Mes Semana Día Agenda	
lun	mar	mié	jue	vie	sáb	dom		
29	30	1	2	3	4	5	10 INAUGURACIÓN S 10:30 Presentación d 11 PELICULA ESPACIA 13 Cuestionario acad	
6	7	8	9	10	11	12	9 ARTEMISA I 10 ARTEMISA II y III. 12 Mujeres en el espe 13 Misiones espaciales 16 Meteorito ALLEND 12 Objetivo 12; produ 12 más 19 Avistamiento de li	
13	14	15	16	17	18	19	9 Programa Apolo de 10 Los transbordador 10 Objetivo 6; Agua lin 10 Objetivo 7; energí 10 Objetivo 14; vida su 9 Semblanza de la ev 10 Objetivo 15; Vida c 11 Objetivo 4; educac 11 Objetivo 13; accior 12 Exposición de mac 12 Objetivo 5; igualde 13 Clausura de las ac	

Cerrar Sesión

Para cerrar tu sesión y salir del sistema, da clic en el botón a un lado de tu nombre.

PANEL DE USUARIO

 Zaira Friné Acosta Durán  Salir

